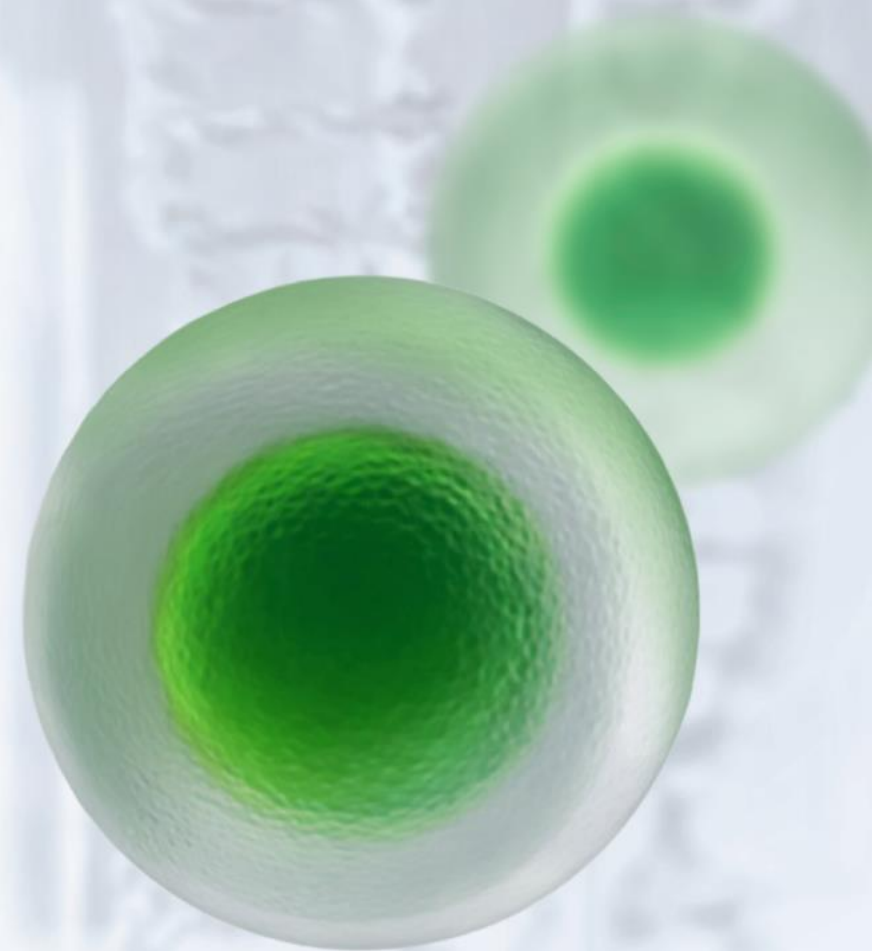


Daring to Go Beyond

셀트리온제약

2026년 1분기 실적발표

2026.05.06.



Disclaimer

본 자료에 기재되어 있는 재무 정보는 한국채택국제회계기준(K-IFRS)에 따라 작성되었습니다.

본 자료는 외부감사인의 회계 검토가 완료되지 않은 상태에서 투자자 및 잠재 투자자들의 이해를 돕기 위해 작성된 자료이므로, 그 내용 중 일부는 외부감사인의 검토 결과 등에 따라 변경될 수 있습니다.

본 자료에 기재된 현재 당사의 경영 상황, 시장환경, 향후 전망 및 계획 등에는 '예측정보'가 포함되어 있으며, 이러한 '예측정보'는 외부 경영 환경의 변화 및 당사의 중장기 경영 계획에 따라 변경 될 수 있음을 주의바랍니다.

또한 본 자료는 투자를 권유하는 자료가 아니며, 투자에 대한 판단은 전적으로 투자자 개인의 책임하에 있다는 점을 명시합니다.

CONTENTS

01. 2026년 1분기 경영실적

02. Appendix

01

2026년 1분기 경영실적

바이오 제품 매출 성장에 따른 안정적인 매출 구조 형성

[단위: 백만 원]

	1Q26	4Q25	QoQ (%)	1Q25	YoY(%)
매출액	132,122	154,404	-14.43%	112,524	17.42%
영업이익	12,902	13,724	-5.99%	10,737	20.16%
영업이익율	9.76%	8.89%	0.88%p	9.54%	0.22%p

매출 전년 동기 대비 17.42% 증가

- 바이오 사업의 매출 비중 확대와 타 사업의 고른 성장으로 분기 매출 YoY +17.42% 성장
- 램시마펜주 투여 용량 증대 허가에 따른 처방량 증가와 신규 바이오 제품들의 빠른 시장 안착이 매출 성장에 큰 기여

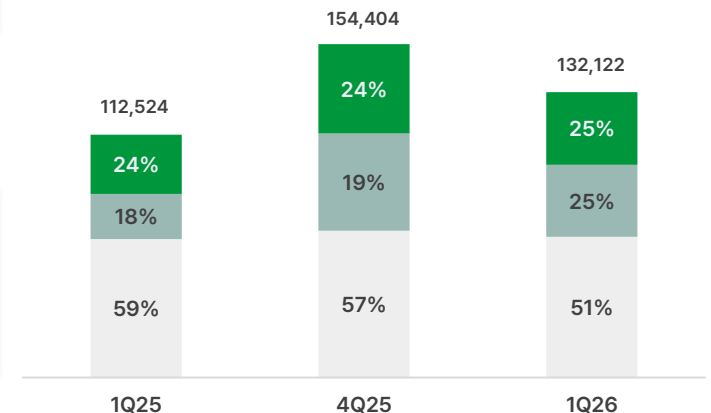
영업이익 전년 동기 대비 20.18% 증가

- 전 사업 영역의 고른 성장에 더불어 영업이익 규모 동반 성장
- '25년 하반기 추가로 생산 내재화 완료된 당뇨제품 영향으로 이익률 소폭 개선

분기별매출

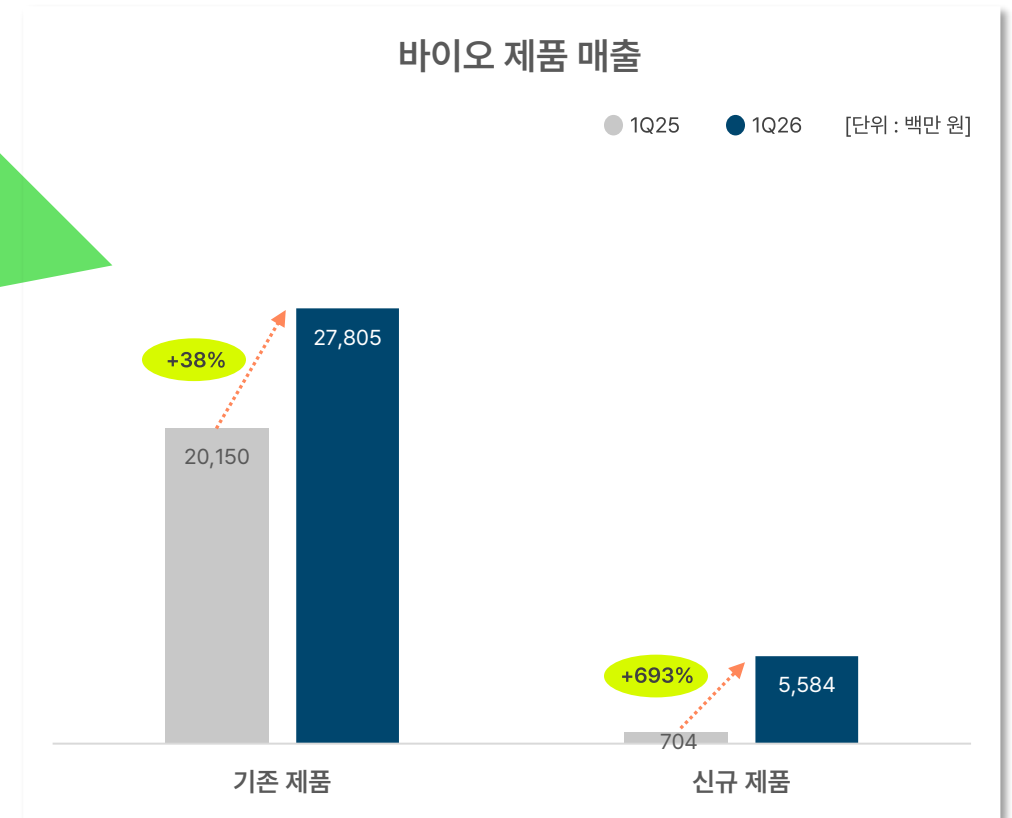
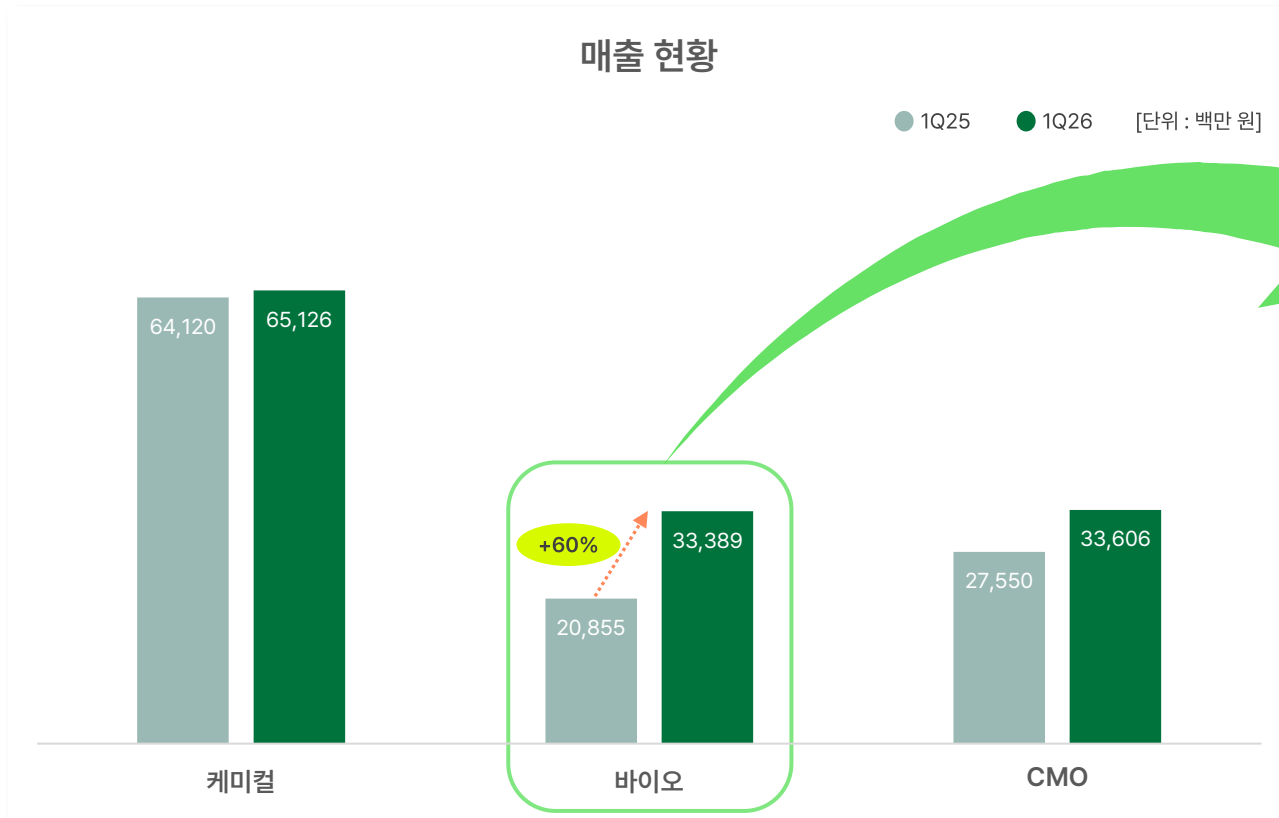
● 케미컬 ● 바이오 ● CMO

[단위: 백만원]



사업 부문별 매출

- 케미컬, CMO 사업 기존 매출 유지 및 안정적인 성장 지속, 바이오 사업은 YoY +60% 고성장
- 램시마펜주 코로나 적응증 대상 투여 용량 증대 허가에 따른 처방량 증대
- '24년 9월 이후 출시된 신규 바이오 제품 주요 병원 코드인 이후 본격적인 매출 발생, 기존 바이오 제품 또한 코드인 병원 추가되며 처방 증대



* 기존 제품: 램시마, 허쥬마, 트룩시마, 유플라이마, 베그젤마
 * 신규 제품('24년 9월 이후 출시 제품): 스테키마, 옴리클로, 아이덴젤트, 스토보클로, 오센벨트, 업토즈마



02

Appendix

재무상태 2026년 1분기

요약 재무상태표

[단위 : 백만원]

구분	1Q26	2025
자산총계	768,813	759,441
• 유동자산	481,571	470,598
현금성자산*	56,794	49,872
• 비유동자산	287,243	288,842
부채총계	333,992	323,477
• 유동부채	292,714	283,622
• 비유동부채	41,278	39,856
자본총계	434,821	435,963
납입자본**	274,287	273,732
이익잉여금	155,956	170,222
기타자본	4,578	(7,990)

* 현금성자산: 현금 및 현금성자산 + 단기금융자산

** 납입자본: 자본금 + 주식발행초과금

요약 손익계산서

[단위 : 백만원]

구분	분기				
	1Q26	4Q25	1Q25	QoQ	YoY
매출	132,122	154,404	112,524	-14.43%	17.42%
매출원가	92,834	107,419	79,139	-13.58%	17.31%
매출총이익	39,288	46,985	33,385	-16.38%	17.68%
매출총이익률	29.74%	30.43%	29.67%	-0.69%p	0.07%p
판매관리비	26,386	33,260	22,648	-20.67%	16.51%
영업이익	12,902	13,724	10,737	-5.99%	20.16%
영업이익률	9.76%	8.89%	9.54%	0.88%p	0.22%p
금융수익	837	827	625	1.22%	33.80%
금융원가	1,575	1,567	1,753	0.50%	-10.16%
기타수익	204	243	62	-16.18%	229.12%
기타비용	531	2,729	181	-80.53%	193.40%
세전계속사업이익	11,836	10,499	9,490	12.74%	24.72%
당기순이익	8,818	8,883	7,322	-0.73%	20.44%
순이익률	6.67%	5.75%	6.51%	0.92%p	0.17%p

Thank you