



(주)셀트리온제약

## 2021년 1분기 실적발표





## Disclaimer

---



본 자료에 기재되어 있는 재무 정보는 한국채택국제회계기준(K-IFRS)에 따라 작성되었습니다.

본 자료는 투자자 및 잠재 투자자들의 이해를 돕기 위해 작성된 자료이므로,  
그 내용 중 일부는 외부감사인의 검토 결과 등에 따라 변경될 수 있습니다.

본 자료에 기재된 현재 당사의 경영 상황, 시장환경, 향후 전망 및 계획 등에는 '예측정보'가 포함되어 있으며,  
이러한 '예측정보'는 외부 경영 환경의 변화 및 당사의 중장기 경영 계획에 따라 변경 될 수 있음을 주의 바랍니다.  
또한 본 자료는 투자를 권유하는 자료가 아니며, 투자에 대한 판단은 전적으로 투자자 개인의 책임하에 있다는 점을 명시합니다.



## Contents

---

**Section 01. 2021년 1분기 경영실적**

**Section 02. Key Updates**

**Section 03. 주요 현황 업데이트**





## Section 01

---



# 2021년 1분기 경영실적

## 신규 사업부문 안정적인 시장 진입으로 매출 및 영업이익 증가세 지속

구분	2021년 1분기	2020년 4분기	QoQ (%)	2020년 1분기	YoY(%)
매출액	85,551	77,294	+10.7%	44,389	+92.7%
영업이익	9,640	7,646	+26.1%	4,386	+119.8%
영업이익율	11.3%	9.9%	+1.4%p	9.9%	+1.4%p
순이익	7,313	10,808	-32.3%	2,227	+228.4%
순이익율	8.5%	14.0%	-5.5%p	5.0%	+3.5%p

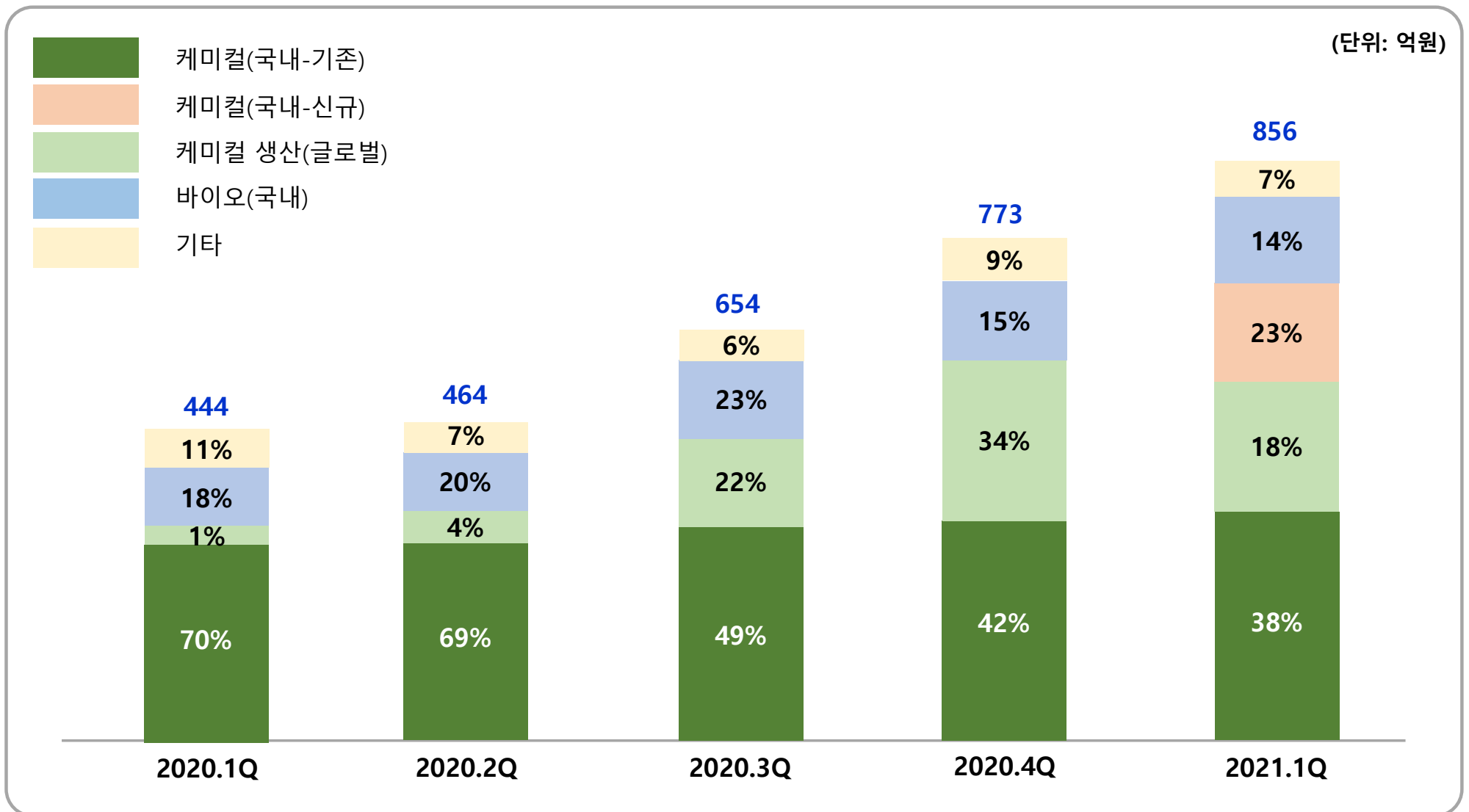
### 매출액

국내 신규 편입 제품 본격 매출 발생으로 전년 동기 대비 92.7% 성장

### 손익

매출 신장에 따른 이익규모 증가 및 원가 개선으로 영업이익 전년 동기 대비 119.8% 증가 및 순이익 전년 동기 대비 228.4% 증가

## 국내 신규 편입 케미컬 제품 본격 매출 발생으로 성장세 지속



## 연결 재무상태표

(단위 : 백만원)

구 분	21년 1분기 말	20년 말	증감
자산총계	572,899	548,075	24,824
유동자산	257,169	230,955	26,214
비유동자산	315,730	317,120	(1,390)
부채총계	270,145	247,514	22,631
유동부채	208,253	184,927	23,326
비유동부채	61,892	62,587	(695)
자본총계	302,754	300,561	2,193
납입자본	265,230	264,858	372
이익잉여금	38,521	31,566	6,955
기타자본	(997)	4,137	(5,134)
부채와자본총계	572,899	548,075	24,824

## 별도 재무상태표

(단위 : 백만원)

구 분	21년 1분기 말	20년 말	증감
자산총계	572,899	548,075	24,824
유동자산	257,162	230,921	26,241
비유동자산	315,737	317,154	(1,417)
부채총계	270,145	247,514	22,631
유동부채	208,253	184,927	23,326
비유동부채	61,892	62,587	(695)
자본총계	302,754	300,561	2,193
납입자본	265,230	264,858	372
이익잉여금	36,956	30,000	6,956
기타자본	568	5,703	(5,135)
부채와자본총계	572,899	548,075	24,824

## 연결 손익계산서

(단위 : 백만원)

구분	21.1Q	20.4Q	20.1Q	QoQ	YoY
매출액	85,551	77,294	44,389	10.7%	92.7%
매출원가	60,873	55,171	27,619	10.3%	120.4%
매출총이익	24,678	22,123	16,770	11.5%	47.2%
판관비	13,395	12,068	11,859	11.0%	13.0%
연구개발비	1,643	2,409	525	-31.8%	213.0%
영업이익	9,640	7,646	4,386	26.1%	119.8%
영업이익률	11.3%	9.9%	9.9%	1.4%p	1.4%p
금융손익	(1,166)	(1,108)	(1,131)	5.2%	3.1%
기타손익	(108)	409	87	-126.4%	-224.1%
법인세차감전순이익	8,366	6,947	3,342	20.4%	150.3%
당기순이익	7,313	10,808	2,227	-32.3%	228.4%
순이익률	8.5%	14.0%	5.0%	-5.5%p	3.5%p

## 별도 손익계산서

(단위 : 백만원)

구분	21.1Q	20.4Q	20.1Q	QoQ	YoY
매출액	85,551	77,294	44,389	10.7%	92.7%
매출원가	60,873	55,171	27,619	10.3%	120.4%
매출총이익	24,678	22,123	16,770	11.5%	47.2%
판관비	13,368	12,053	11,838	10.9%	12.9%
연구개발비	1,643	2,409	525	-31.8%	213.0%
영업이익	9,667	7,661	4,407	26.2%	119.4%
영업이익률	11.3%	9.9%	9.9%	1.4%p	1.4%p
금융손익	(1,166)	(1,108)	(1,131)	5.2%	3.1%
기타손익	(134)	390	87	-134.4%	-254.0%
법인세차감전순이익	8,367	6,943	3,363	20.5%	148.8%
당기순이익	7,314	10,805	2,248	-32.3%	225.4%
순이익률	8.5%	14.0%	5.1%	-5.5%p	3.4%p





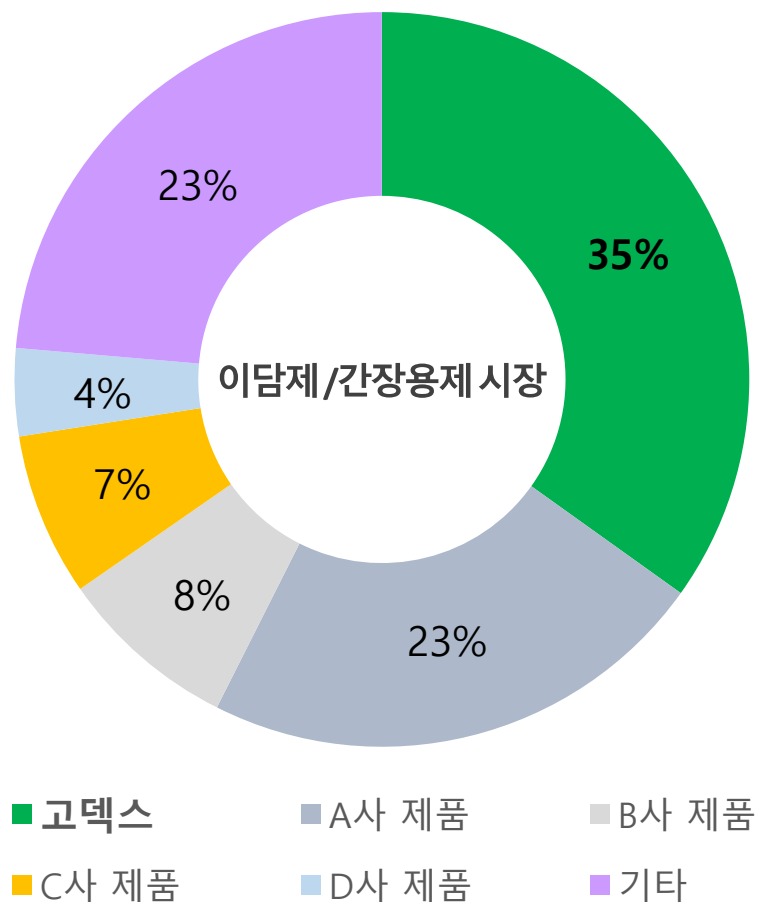
## Section 02

---



# Key Updates

## '21년 1분기 간장용제 마켓 리더의 시장지위 수성



단위 : 억원

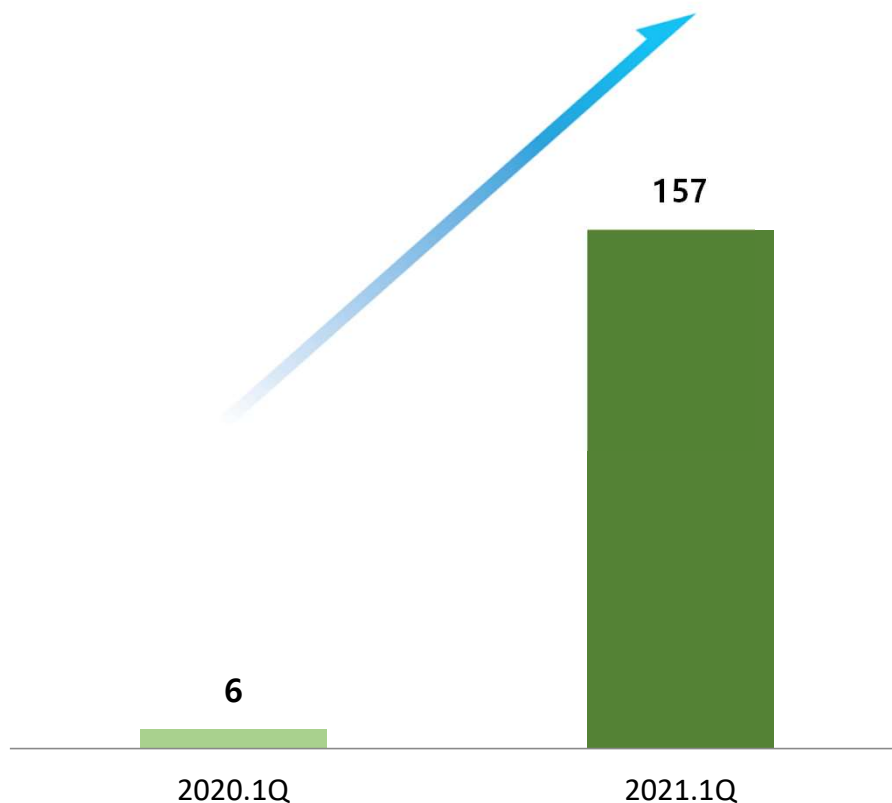
순위	제품명	회사명	'20.1Q	'21.1Q	증감률
1	OOO	B사	470	430	-8.5%
2	OOO	H사	228	266	16.3%
3	OOO	D사	236	232	-1.7%
...					
19	고덱스	셀트리온제약	162	165	1.6%

**국내 약 1만여 개 급여 완제의약품 중 19위 기록**

출처: UBIST

## '20년 하반기 매출 본격화에 이어 '21년 1분기 판매 순항

단위 : 억원



### 2020년

- 제품 : CT-G07 등 총 6개
- 적응증 : 항 HIV 치료제, 결핵 등
- 2020. 3Q 매출 본격화

### 2021년

- 제품 : CT-G07 등 총 6개 +  $\alpha$  (연내 상업화 예정)
- 연내 지속적인 성장 전망
- 향후 상업화 제품 포트폴리오 지속 확장 예상

## 네시나·이달비 등 신규 편입제품의 성공적인 시장 안착

### 개요

- 셀트리온 자회사 셀트리온 APAC을 통해 다케다제약의 아·태지역 유통 제품 인수 ('20. 11)
- 국내 본격 판매 시작 ('21.1Q)

### 제품군 및 실적 현황

당뇨 (ETC)	고혈압 (ETC)	기타 (OTC)
네시나, 네시나엑트, 네시나메트, 엑토스, 엑토스매트, 엑토스릴, 베이슨	이달비, 이달비클로, 마디핀	화이트벤, 화이트벤나잘, 알보칠, 카비드

총 14개 제품군, '21년 본격적인 영업 진행으로 지속적인 성장 기대



## Section 03

---



# 주요 현황 업데이트

### MFDS/EMA 연내 허가 승인 예상

#### '20년 4분기 PFS 생산설비 준공 완료

- 지상 3층, 약 700평 규모의 PFS 생산설비 '20.12.31 부 준공 완료
- 연간 약 1,800만개의 SC제형 완제의약품 생산능력 확보
- 조제, 충전, 이물질검사, 조립, 포장에 이르는 전 공정 커버

2020.4Q

생산설비 준공 완료  
(공사기간 : 2019.08 ~2020.12)

#### '21년 내 허가 승인 목표

- '21.2Q MFDS 허가 제출 및 3Q 실사 예정
- '21.3Q EMA 실사 예정
- 연내 MFDS 및 EMA 허가 승인 예상

2020.2Q

EMA 3월 허가 제출 완료  
MFDS 4월 허가 제출

2021.3Q~4Q

MFDS/EMA 실사 및 승인